



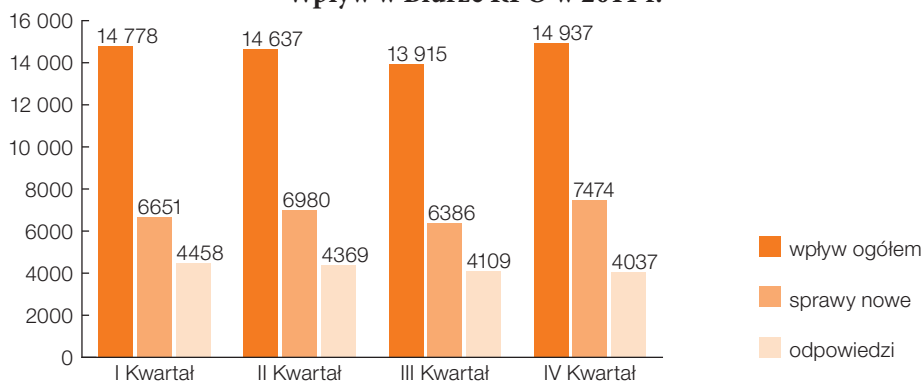
## Załącznik Nr 1. Dane informacyjno-statystyczne

### Wpływ spraw do Rzecznika Praw Obywatelskich

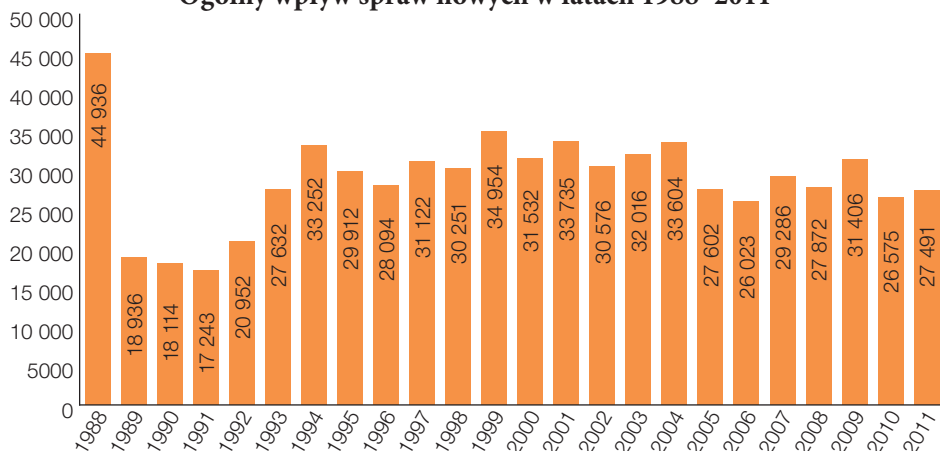
	2010 1.01.-31.12.	2011 1.01.-31.12.	%	Cały okres funkcjonowania instytucji RPO (1.01.1988-31.12.2011)
<b>Wpływ ogółem</b>	56 641	58 277	+2,9	1 158 619
<b>Liczba nowych spraw</b>	26 575	27 491	+3,4	693 116
<b>Liczba odpowiedzi na wystąpienia RPO</b>	19 928	16 972	-14,8	385 845

W 2011 roku w Biurze RPO przyjęto 6323 interesantów oraz przeprowadzono 22 783 rozmowy telefoniczne, udzielając wyjaśnień i porad.

### Wpływ w Biurze RPO w 2011 r.



### Ogólny wpływ spraw nowych w latach 1988–2011



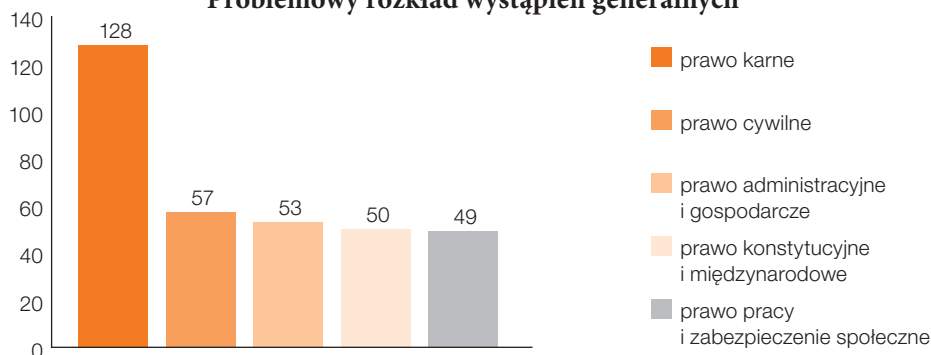


<b>Rzecznik Praw Obywatelskich skierowała:</b>	<b>2011</b>
1) wystąpień problemowych	204
– w tym o podjęcie inicjatywy prawodawczej	92
2) wniosków do Trybunału Konstytucyjnego o stwierdzenie niezgodności przepisów z aktem wyższego rzędu	14
3) zawiadomień do Trybunału Konstytucyjnego o przystąpieniu do postępowania ze skargi konstytucyjnej	12
4) pytań prawnych do Sądu Najwyższego	7
5) kasacji	78
6) skarg kasacyjnych do Sądu Najwyższego w sprawach cywilnych	1
7) skarg kasacyjnych do Sądu Najwyższego w sprawach pracy	1
8) skarg o stwierdzenie niezgodności z prawem prawomocnego orzeczenia	1
9) skarg kasacyjnych do Naczelnego Sądu Administracyjnego	2
10) wniosków do Naczelnego Sądu Administracyjnego o wykładnię przepisów	3
11) skarg do Wojewódzkich Sądów Administracyjnych	10
12) przystąpiła do postępowania sądowego	6
13) przystąpiła do postępowania administracyjnego	4

Spośród 343 wystąpień o charakterze generalnym i szczególnych środków zaskarżenia skierowanych przez Rzecznika w 2011 roku najwięcej dotyczyło spraw z zakresu:

<b>Problematyka</b>	<b>Liczba</b>	<b>%</b>
prawo karne	128	36,4
prawo cywilne	57	16,2
prawo administracyjne i gospodarcze	53	15,1
prawo konstytucyjne i międzynarodowe	50	14,2
prawo pracy i zabezpieczenie społeczne	49	13,9

**Problemy rozkład wystąpień generalnych**



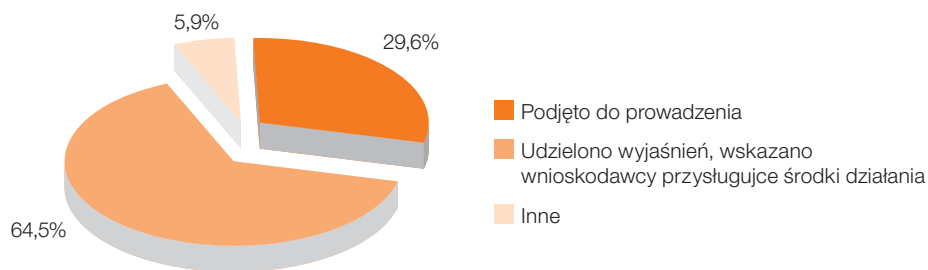


### Sprawy rozpatrzone w 2011 roku

W okresie objętym Informacją rozpatrzone 32 343 nowe sprawy, w tym:

1	Sposób rozpatrzenia sprawy		Liczba	%
	2	3		
Podjęto do prowadzenia	1	<b>Razem</b>	<b>9572</b>	<b>29,6</b>
	2	podjęto do prowadzenia w tym: z inicjatywy RPO	8454 596	26,1
	3	w ramach wystąpienia o charakterze generalnym	1118	3,5
Udzielono wyjaśnień, wskazano wnioskodawcy przysługujące środki działania	4	<b>Razem</b>	<b>20 875</b>	<b>64,5</b>
	5	udzielono wyjaśnień, wskazano wnioskodawcy przysługujące środki działania	20 875	64,5
Inne	6	<b>Razem</b>	<b>1896</b>	<b>5,9</b>
	7	przekazano wnioski wg. właściwości	477	1,5
	8	zwrócono się do wnioskodawcy o uzupełnienie wniosku	497	1,5
	9	nie podjęto <sup>3</sup>	922	2,9
<b>Łącznie</b>			<b>32 343</b>	<b>100,0</b>

### Sposób rozpatrzenia spraw w 2011 r.



<sup>690</sup> Przekazane Rzecznikowi do wiadomości wystąpienia kierowane do innych organów i pisma niezrozumiałej treści.



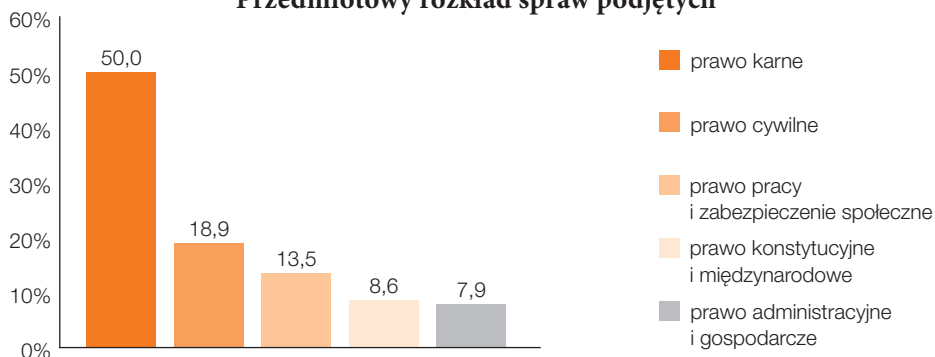
Spośród 32 343 spraw rozpatrzonych najczęściej było spraw z zakresu:

<b>Problematyka</b>	<b>Liczba</b>	<b>%</b>
prawo karne	11 374	35,2
prawo cywilne	6830	21,1
prawo administracyjne i gospodarcze	5634	17,4
prawo pracy i zabezpieczenie społeczne	4946	15,3
prawo konstytucyjne i międzynarodowe	3138	9,7
inne	421	1,3

Z 32 343 spraw rozpatrzonych w 2011 roku podjęto do prowadzenia 9572, w tym najczęściej było spraw z zakresu:

<b>Problematyka</b>	<b>Liczba</b>	<b>%</b>
prawo karne	4786	50,0
prawo cywilne	1809	18,9
prawo pracy i zabezpieczenie społeczne	1295	13,5
prawo konstytucyjne i międzynarodowe	823	8,6
prawo administracyjne i gospodarcze	758	7,9
inne	101	1,1

**Przedmiotowy rozkład spraw podjętych**

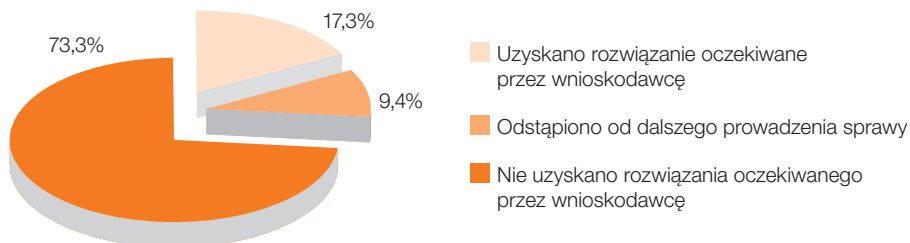




### Zakończono postępowanie w 9074 sprawach podjętych w roku 2011 i latach poprzednich

Efekty	Sposób zakończenia postępowania		Liczba	%
1	2		3	4
Uzyskano rozwiązanie oczekiwane przez wnioskodawcę i Rzecznika Praw Obywatelskich	1	<b>Razem (2+3)</b>	<b>1572</b>	<b>17,3</b>
	2	Zasadność zarzutów wnioskodawcy	1080	11,9
	3	Uwzględnienie wystąpienia generalnego RPO	492	5,4
Odstąpiono od dalszego prowadzenia sprawy	4	<b>Razem (5+6)</b>	<b>856</b>	<b>9,4</b>
	5	Toczące się postępowanie w sprawie (niewyczerpany tryb)	503	5,5
	6	Rezygnacja RPO z dalszego prowadzenia sprawy (obiektywne przyczyny)	353	3,9
Nie uzyskano rozwiązania oczekiwanego przez wnioskodawcę	7	<b>Razem (8+9+10)</b>	<b>6646</b>	<b>73,3</b>
	8	Niepotwierdzenie się zarzutów wnioskodawcy	6238	68,8
	9	Nieuwzględnienie wystąpienia generalnego RPO	362	4,0
	10	Wyczerpanie przez RPO możliwości działania	46	0,5
<b>Razem</b>		<b>9074</b>	<b>100,0</b>	

### Zakończenie spraw podjętych

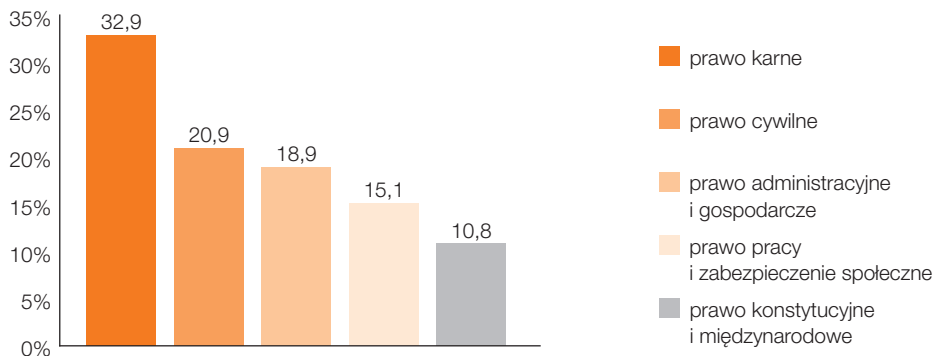


### Przedmiot nowych spraw (wniosków) w 2011 r.

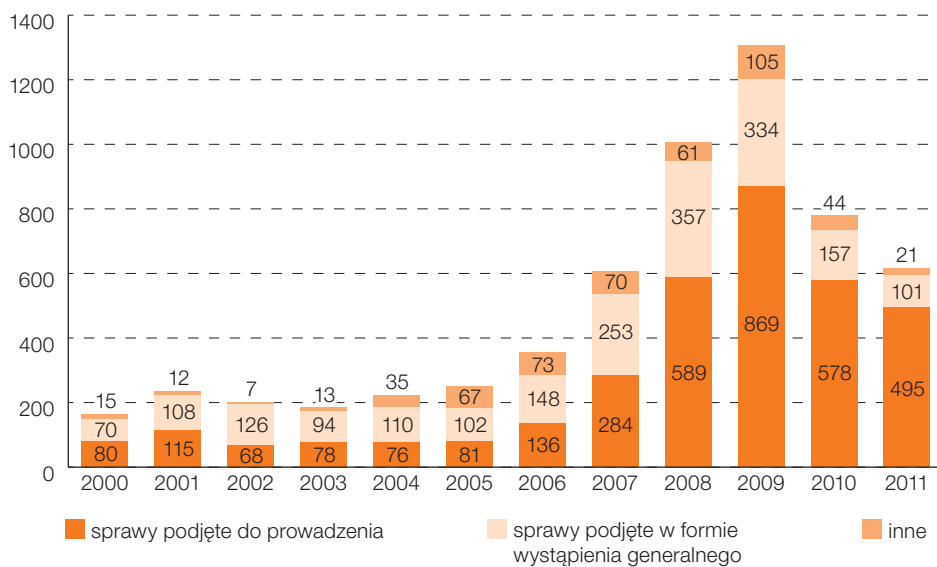
Problematyka	Liczba	%
1 prawo konstytucyjne i międzynarodowe	2965	10,8
2 prawo karne	9051	32,9
3 prawo pracy i zabezpieczenie społeczne	4161	15,1
4 prawo cywilne	5757	20,9
5 prawo administracyjne i gospodarcze	5189	18,9
6 Krajowy Mechanizm Prewencji	154	0,6
7 inne	214	0,8
8 <b>Razem</b>	<b>27 491</b>	<b>100,0</b>



### Wiodące problematyki spraw nowych w 2011 r.

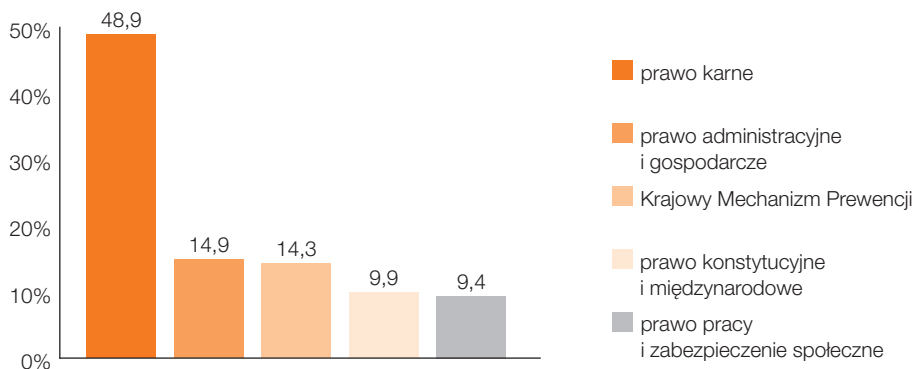


### Sprawy rozpatrzone z inicjatywy Rzecznika

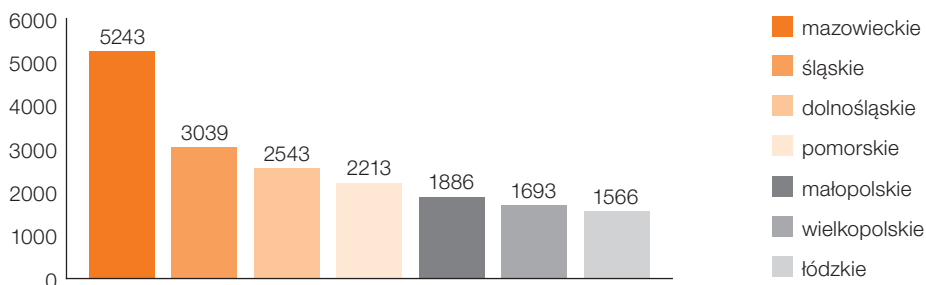




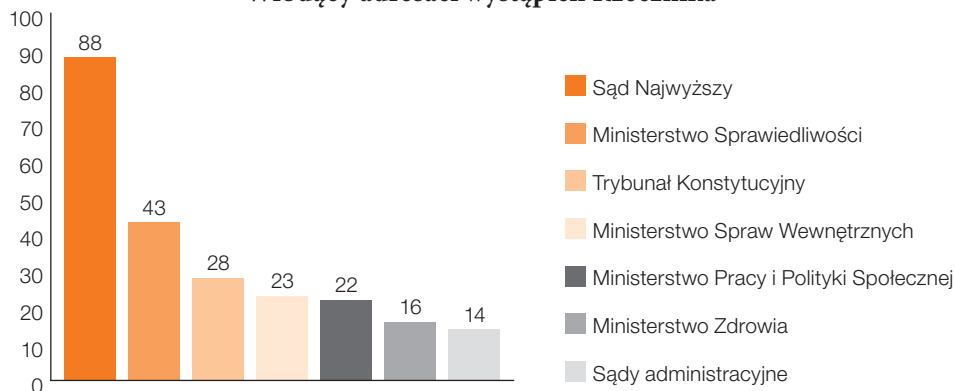
### Problemowy rozkład spraw z inicjatywy Rzecznika



### Największy wpływ spraw nowych z poszczególnych województw

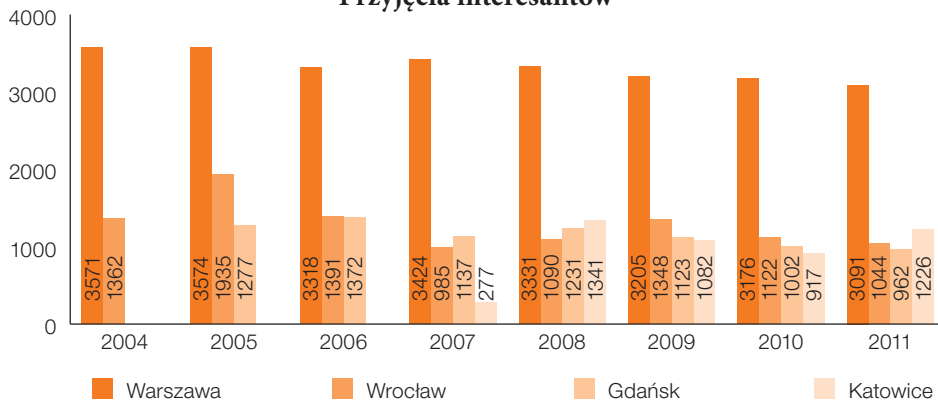


### Wiodący adresaci wystąpień Rzecznika

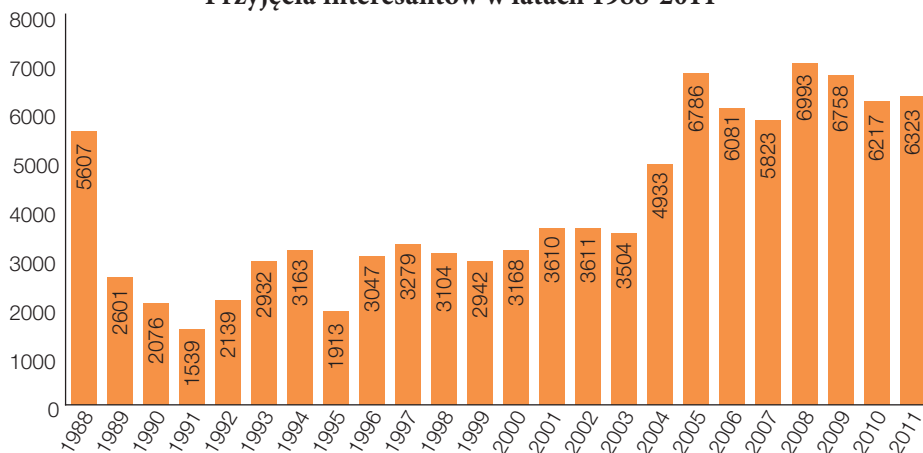




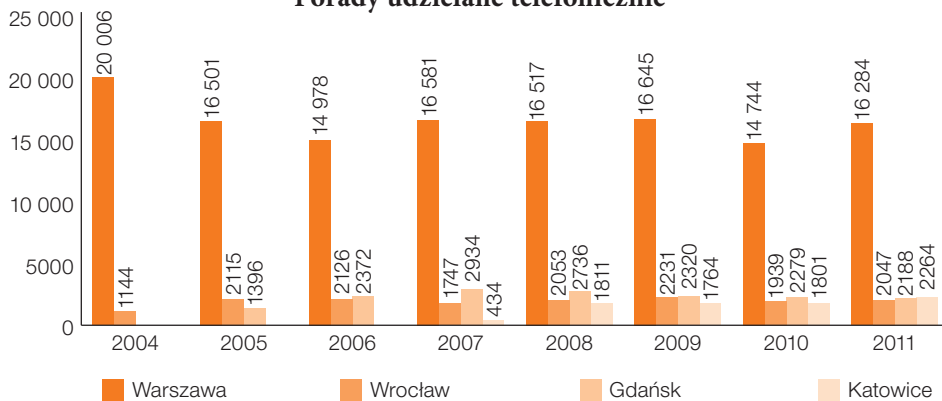
### Przyjęcia interesantów



### Przyjęcia interesantów w latach 1988-2011



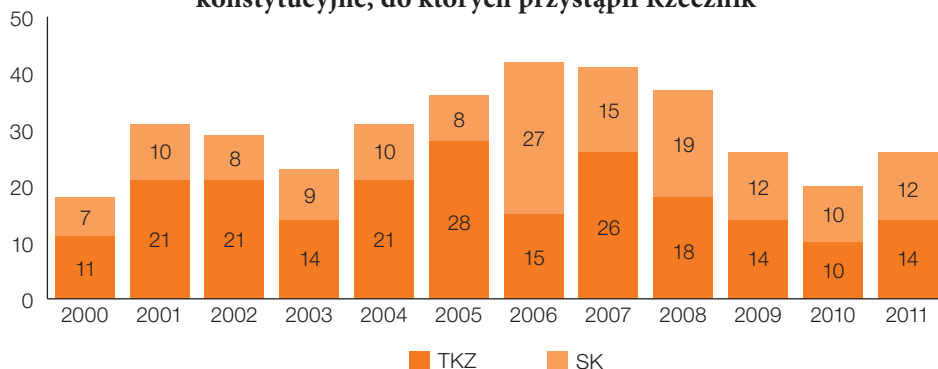
### Porady udzielane telefonicznie



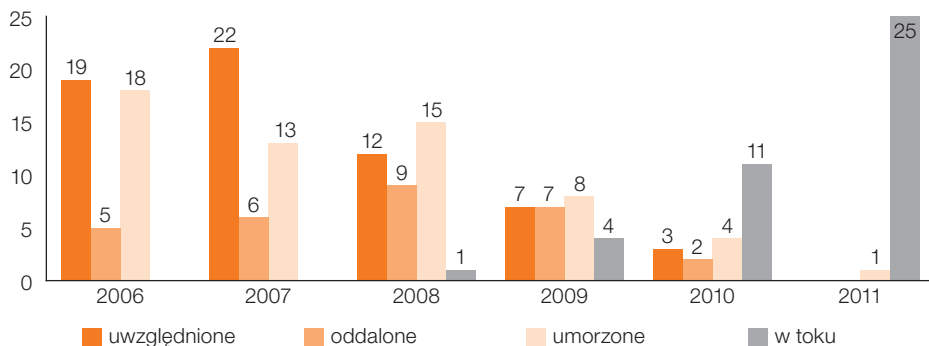




### Wnioski do Trybunału Konstytucyjnego oraz skargi konstytucyjne, do których przystąpił Rzecznik



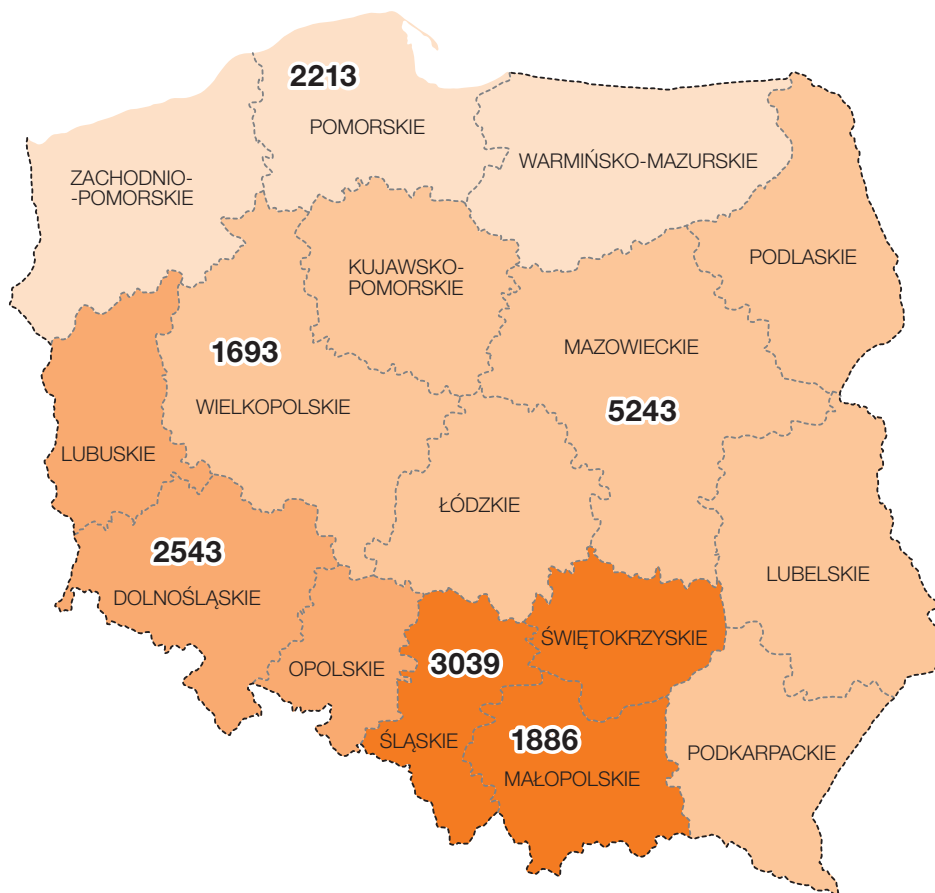
### Rozpatrzenie przez Trybunał Konstytucyjny wniosków o stwierdzenie niezgodności przepisów z Konstytucją oraz skarg konstytucyjnych, do których przystąpiła Rzecznik<sup>691</sup>



<sup>691</sup> Stan na dzień 31 grudnia 2011 r.

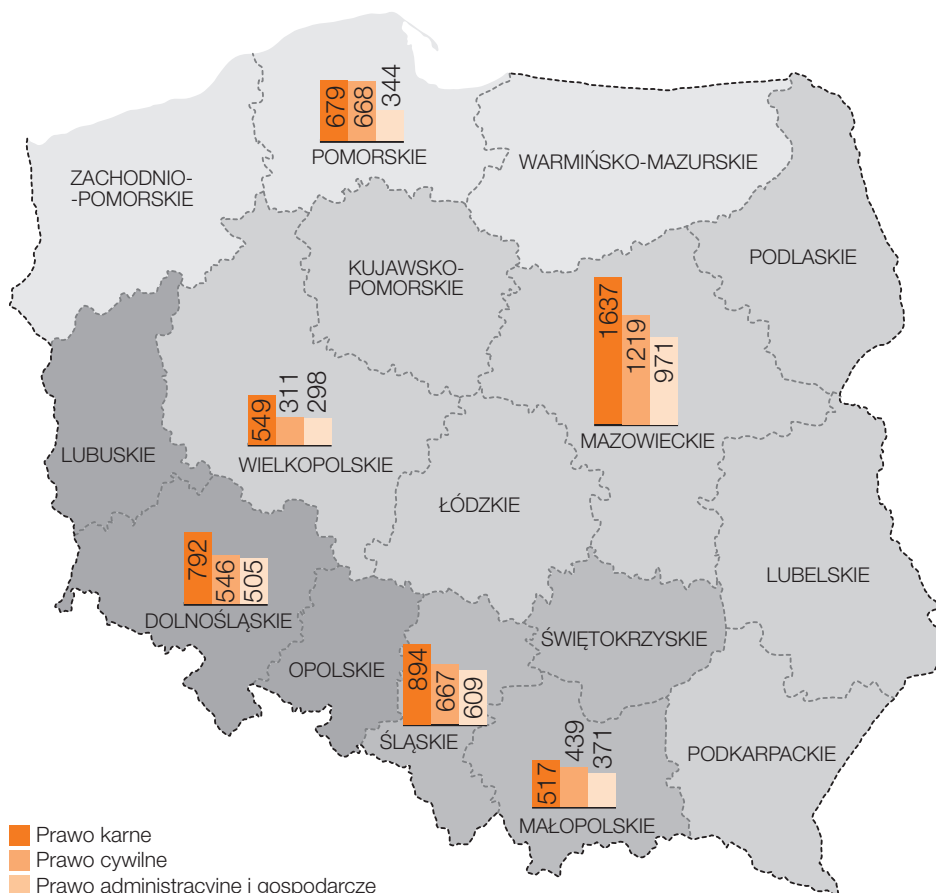


## Największy wpływ spraw nowych z poszczególnych województw w 2011 r.





### Wiodące problematyki spraw nowych, w województwach, z których był największy wpływ w 2011 r.





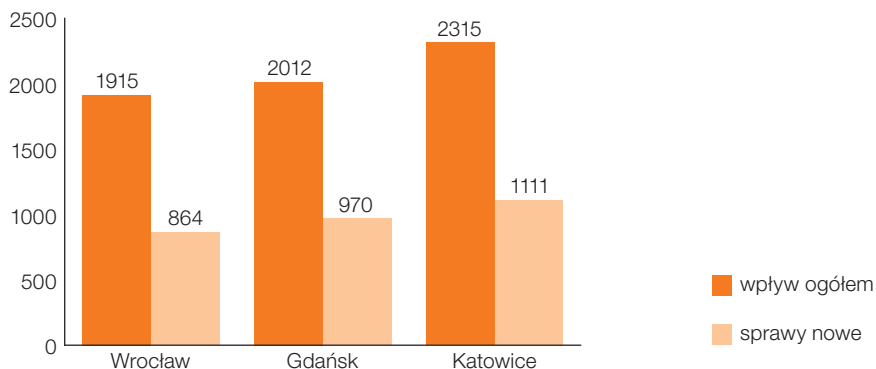
## Biura Pełnomocników Terenowych



- Biuro Pełnomocnika Terenowego we Wrocławiu powołane 2 sierpnia 2004 r.
- Biuro Pełnomocnika Terenowego w Gdańsku powołane 16 maja 2005 r.
- Biuro Pełnomocnika Terenowego w Katowicach powołane 14 września 2007 r.
- Biuro RPO w Warszawie



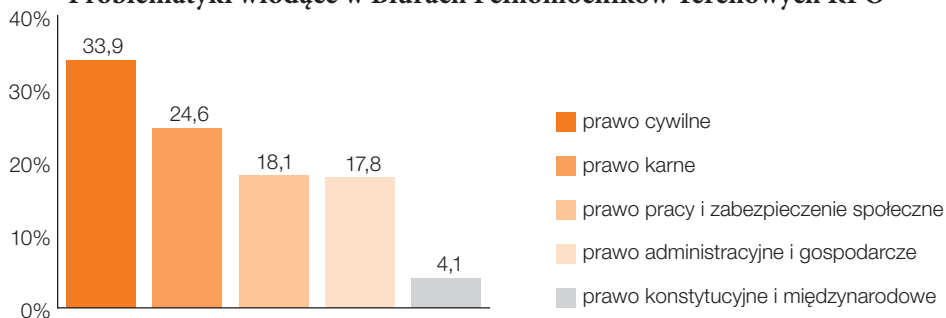
### Wpływ spraw w Biurach Pełnomocników Terenowych



### Największy wpływ nowych wniosków w Biurach Pełnomocników Terenowych dotyczył spraw z zakresu:

Problematyka	Liczba	%
prawo cywilne	998	33,9
prawo karne	726	24,6
prawo pracy i zabezpieczenie społeczne	533	18,1
prawo administracyjne i gospodarcze	523	17,8
prawo konstytucyjne i międzynarodowe	122	4,1

### Problematyki wiodące w Biurach Pełnomocników Terenowych RPO

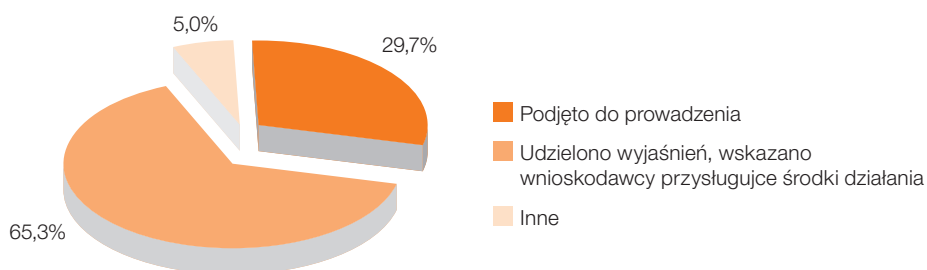




**W okresie objętym Informacją w Biurach Pełnomocników  
Terenowych rozpatrzono 3256 nowych spraw, w tym:**

Sposób rozpatrzenia	Liczba	%
– podjęto do prowadzenia	966	29,7
– udzielono wyjaśnień, wskazano wnioskodawcy przysługujące mu środki działania	2128	65,3
– przekazano wniosek wg właściwości	82	2,5
– zwrócono się o uzupełnienie wniosku	28	0,9
– nie podjęto <sup>5</sup>	52	1,6

**Rozpatrzenie spraw w Biurach Pełnomocników Terenowych RPO**



<sup>692</sup> Przekazane Rzecznikowi do wiadomości wystąpienia kierowane do innych organów i pisma niezrozumiałej treści.



### W Biurach Pełnomocników Terenowych RPO zakończono postępowanie w 871 sprawach podjętych w 2011 r. i w latach poprzednich

Efekty	Sposób zakończenia postępowania		Liczba	%
1	2		3	4
Uzyskano rozwiązanie oczekiwane przez wnioskodawcę	1	<b>Razem (2+3)</b>	<b>142</b>	<b>16,3</b>
	2	Zasadność zarzutów wnioskodawcy	126	14,5
	3	Uwzględnienie wystąpienia generalnego RPO	16	1,8
Odstąpiono od dalszego prowadzenia sprawy	4	<b>Razem (5+6)</b>	<b>82</b>	<b>9,4</b>
	5	Toczące się postępowanie w sprawie (niewyczerpany tryb)	49	5,6
	6	Rezygnacja RPO z dalszego prowadzenia sprawy (obiektywne przyczyny)	33	3,8
Nie uzyskano rozwiązania oczekiwanego przez wnioskodawcę	7	<b>Razem (8+9+10)</b>	<b>647</b>	<b>74,3</b>
	8	Niepotwierdzenie się zarzutów wnioskodawcy	605	69,5
	9	Nieuwzględnienie wystąpienia generalnego RPO	12	1,4
10	Wyczerpanie przez RPO możliwości działania	30	3,4	
<b>Razem</b>			<b>871</b>	<b>100,0</b>

### Zakończenie spraw podjętych w Biurach Pełnomocników Terenowych RPO

