

Załącznik Nr 1

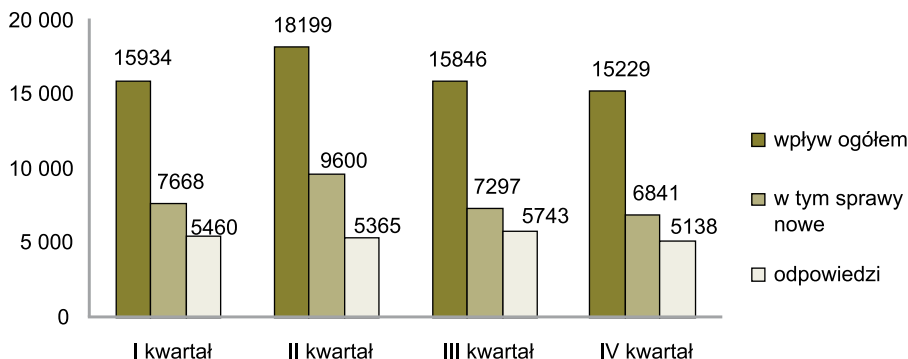
Dane informacyjno-statystyczne

Wpływ spraw do Rzecznika Praw Obywatelskich

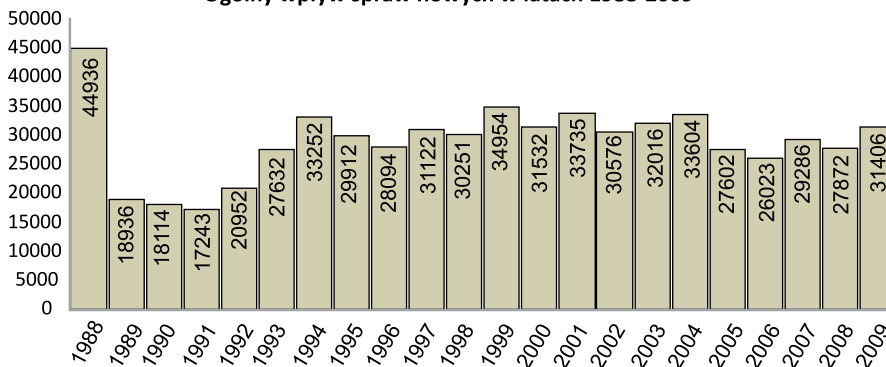
	2008 1.01. – 31.12.	2009 1.01. – 31.12.	%	Cały okres funkcjonowania instytucji RPO (1.01.1988 – 31.12.2009)
Wpływ ogółem	61 522	65 208	+6,0	1 043 701
Liczba nowych spraw	27 872	31 406	+12,7	639 050
Liczba odpowiedzi na wystąpienia Rzecznika	20 724	21 706	+4,7	348 945

W 2009 roku w Biurze RPO przyjęto 6 758 interesantów oraz przeprowadzono 22 960 rozmów telefonicznych, udzielając wyjaśnień i porad.

Wpływ w Biurze RPO w 2009 r.



Ogólny wpływ spraw nowych w latach 1988-2009



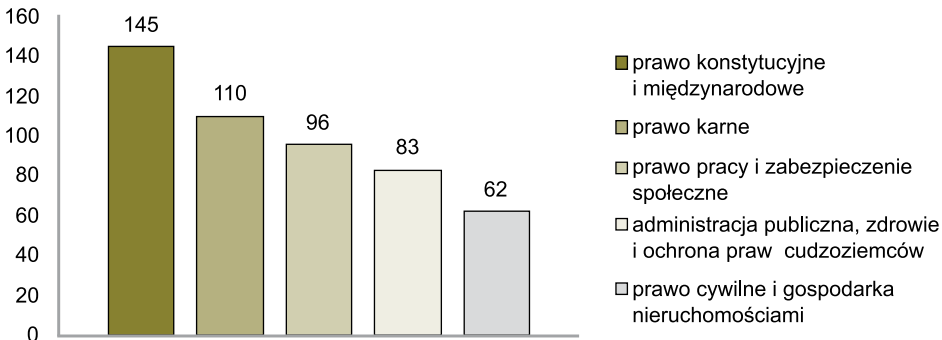


Rzecznik Praw Obywatelskich skierował:	2009
1) wystąpień problemowych	555
– w tym o podjęcie inicjatywy prawodawczej	197
2) wniosków do Trybunału Konstytucyjnego o stwierdzenie niezgodności przepisów z aktem wyższego rzędu	14
3) zawiadomień do Trybunału Konstytucyjnego o przystąpieniu do postępowania ze skargi konstytucyjnej	12
4) pytań prawnych do Sądu Najwyższego	6
5) kasacji	43
6) skarg kasacyjnych do Sądu Najwyższego w sprawach cywilnych	1
7) skarg kasacyjnych do Sądu Najwyższego w sprawach pracy	1
8) skarg kasacyjnych do Naczelnego Sądu Administracyjnego	2
9) wniosków do Naczelnego Sądu Administracyjnego o wykładnię przepisów	9
10) skarg do Wojewódzkich Sądów Administracyjnych	14
11) wniosków o unieważnienie orzeczenia	1
12) przystąpił do postępowania sądowego	7
13) przystąpił do postępowania administracyjnego	1
14) żądał wszczęcia postępowania administracyjnego	1
15) żądał wszczęcia postępowania cywilnego	1
16) żądał wszczęcia postępowania przygotowawczego	1

Spośród 669 wystąpień o charakterze generalnym i szczególnych środków zaskarżenia skierowanych przez Rzecznika w 2009 roku najwięcej dotyczyło spraw z zakresu:

Problematyka	Liczba	%
prawo konstytucyjne i międzynarodowe	145	21,7
prawo karne	110	16,4
prawo pracy i zabezpieczenie społeczne	96	14,3
administracja publiczna, zdrowie i ochrona praw cudzoziemców	83	12,4
prawo cywilne i gospodarka nieruchomościami	62	9,3

Problemy rozkład wystąpień generalnych

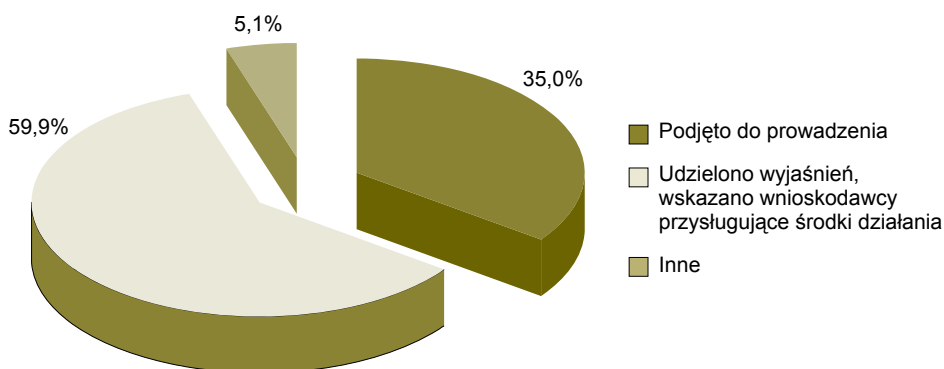


Sprawy rozpatrzone w 2009 roku

W okresie objętym Informacją rozpatrzono 37 069 nowych spraw, w tym:

1	Sposób rozpatrzenia sprawy		3	%
	2			
Podjęto do prowadzenia	1	Razem	12966	35,0
	2	podjęto do prowadzenia	11602	31,3
	3	w tym: z inicjatywy RPO	1203	
Udzielono wyjaśnień, wskazano wnioskodawcy przysługujące środki działania	4	Razem	22223	59,9
	5	udzielono wyjaśnień, wskazano wnioskodawcy przysługujące środki działania	22223	59,9
Inne	6	Razem	1880	5,1
	7	przekazano wnioski wg. właściwości	502	1,4
	8	zwrócono się do wnioskodawcy o uzupełnienie wniosku	667	1,8
	9	nie podjęto*	711	1,9
Łącznie	10		37069	100,0

Sposób rozpatrzenia spraw w 2009 r.



* Przekazane Rzecznikowi do wiadomości wystąpienia kierowane do innych organów i pisma niezrozumiałej treści.



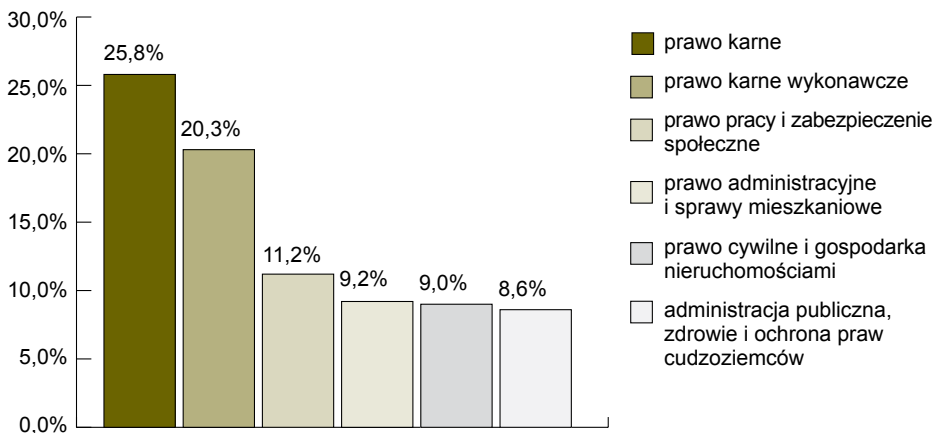
Spośród 37 069 spraw rozpatrzonych najwięcej było spraw z zakresu:

	Liczba	%
prawo karne	7 728	20,8
prawo pracy i zabezpieczenie społeczne	5 257	14,2
prawo cywilne i gospodarka nieruchomościami	4 959	13,4
prawo karne wykonawcze	4 295	11,6
prawo administracyjne i sprawy mieszkaniowe	3 374	9,1
prawo gospodarcze, ochrona praw konsumenta, daniny publiczne	3 067	8,3
inne	8 389	22,6

Z 37 069 spraw rozpatrzonych w 2009 roku podjęto do prowadzenia 12 966, w tym najwięcej było spraw z zakresu:

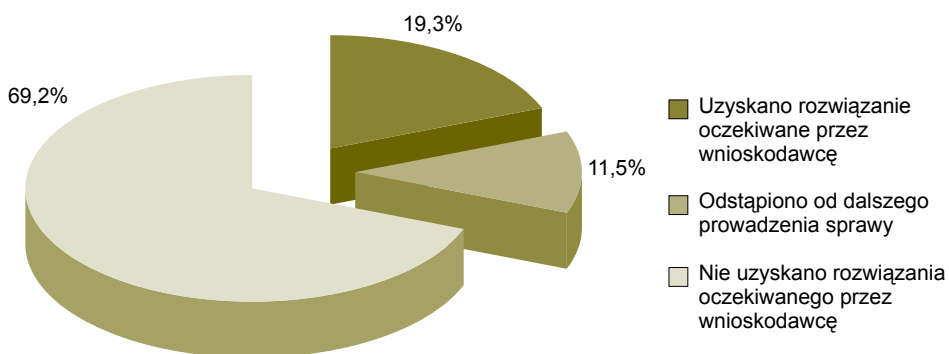
	Liczba	%
prawo karne	3 345	25,8
prawo karne wykonawcze	2 630	20,3
prawo pracy i zabezpieczenie społeczne	1 450	11,2
prawo administracyjne i sprawy mieszkaniowe	1 189	9,2
prawo cywilne i gospodarka nieruchomościami	1 173	9,0
administracja publiczna, zdrowie i ochrona praw cudzoziemców	1 113	8,6
inne	2 066	15,9

Przedmiotowy rozkład spraw podjętych



Zakończono postępowanie w 12 293 sprawach podjętych w roku 2009 i latach poprzednich.

Efekty	Sposób zakończenia postępowania		Liczba	%
1	2		3	4
Uzyskano rozwiązanie oczekiwane przez wnioskodawcę i Rzecznika Praw Obywatelskich	1	Razem (2+3)	2371	19,3
	2	Zasadność zarzutów wnioskodawcy	1176	9,6
	3	Uwzględnienie wystąpienia generalnego RPO	1195	9,7
Odstąpiono od dalszego prowadzenia sprawy	4	Razem (5+6)	1416	11,5
	5	Toczące się postępowanie w sprawie (niewyczerpany tryb)	531	4,3
	6	Rezygnacja RPO z dalszego prowadzenia sprawy (obiektywne przyczyny)	885	7,2
Nie uzyskano rozwiązania oczekiwanego przez wnioskodawcę	7	Razem (8+9+10)	8506	69,2
	8	Niepotwierdzenie się zarzutów wnioskodawcy	7845	63,8
	9	Nieuwzględnienie wystąpienia generalnego RPO	624	5,1
	10	Wyczerpanie przez RPO możliwości działania	37	0,3
Razem			12293	100,0

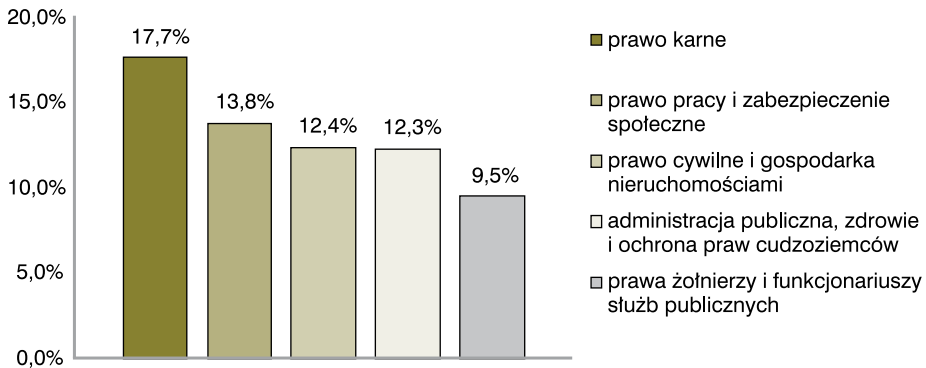
Zakończenie spraw podjętych

Przedmiot nowych spraw (wniosków) w 2009 r.

Problematyka	Liczba	%
1. prawo konstytucyjne i międzynarodowe	1 919	6,1
2. prawo karne	5 543	17,7
3. prawo pracy i zabezpieczenie społeczne	4 342	13,8
4. prawo cywilne i gospodarka nieruchomościami	3 901	12,4

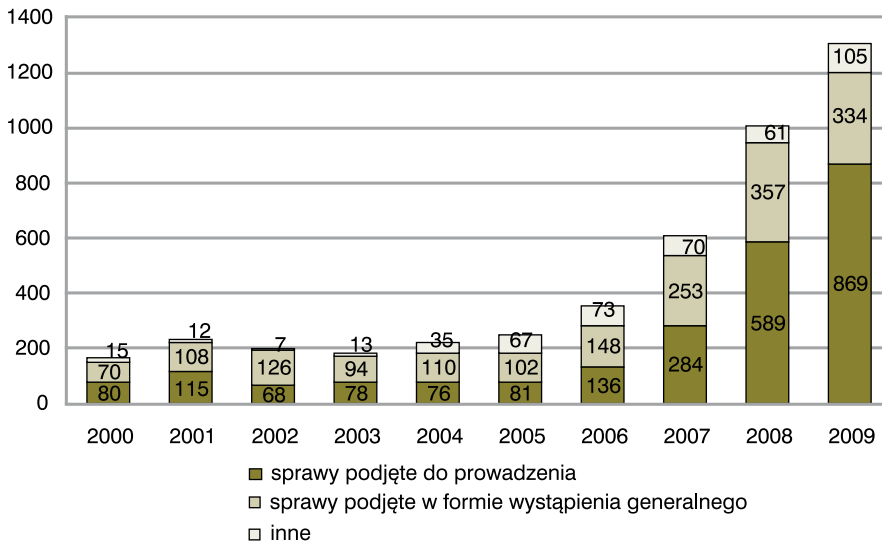


5	prawo administracyjne i sprawy mieszkaniowe	2 747	8,7
6	prawo gospodarcze, ochrona praw konsumenta, daniny publiczne	2 901	9,2
7	prawo karne wykonawcze (Krajowy Mechanizm Prewencji)	2 916	9,3
8	prawa żołnierzy i funkcjonariuszy służb publicznych	2 970	9,5
9	administracja publiczna, zdrowie i ochrona praw cudzoziemców	3 863	12,3
10	inne	304	1,0
11	Razem	31 406	100,0

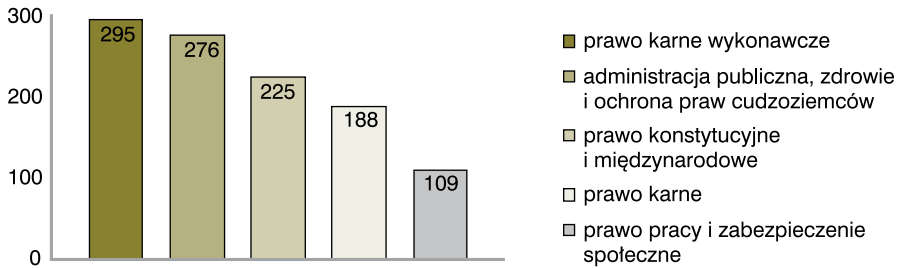
Wiodące problematyki spraw nowych w 2009 r.



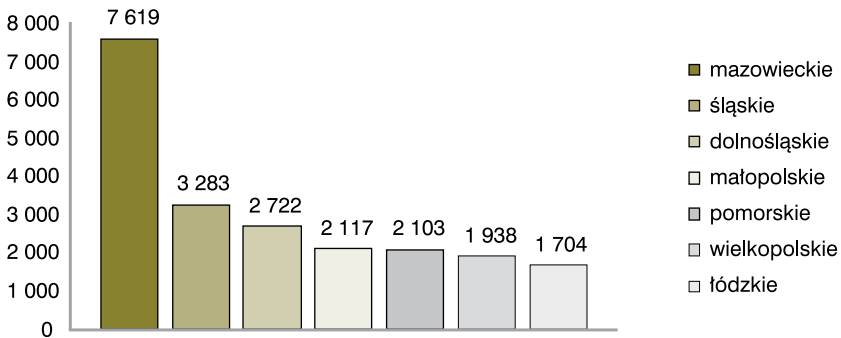
Sprawy podjęte z inicjatywy Rzecznika



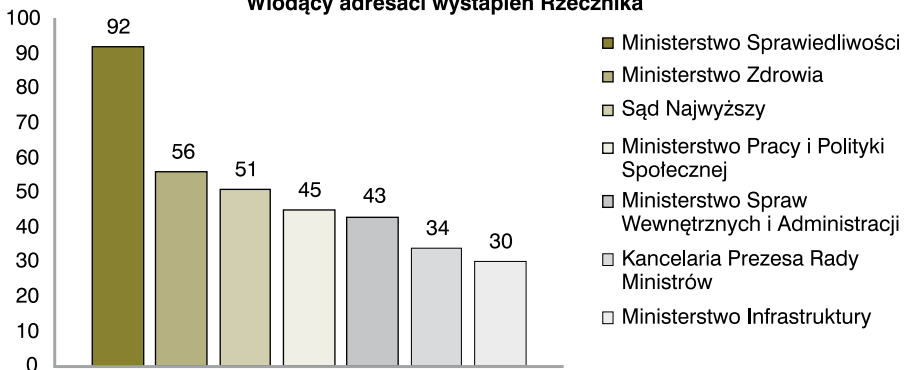
Problemowy rozkład spraw z inicjatywy Rzecznika

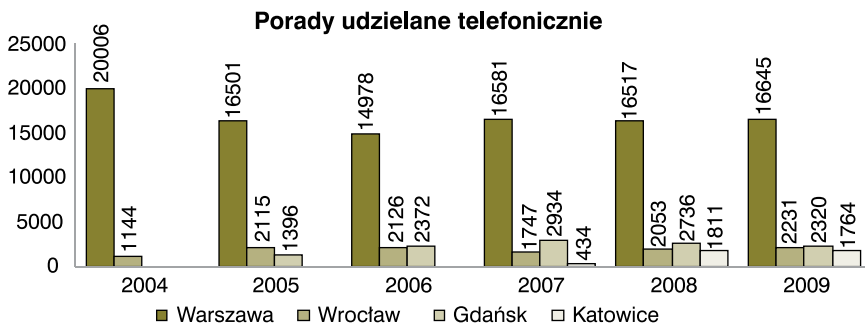
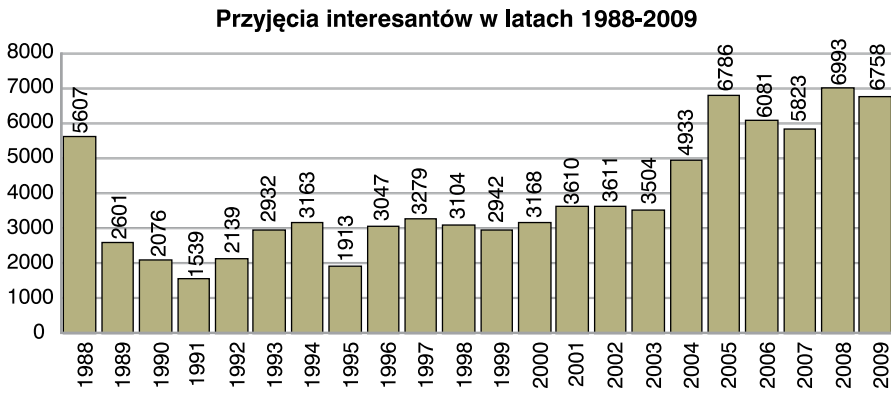
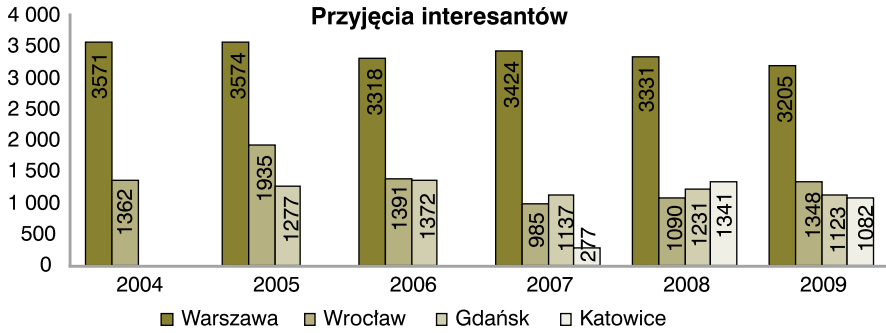


Największy wpływ spraw nowych z poszczególnych województw

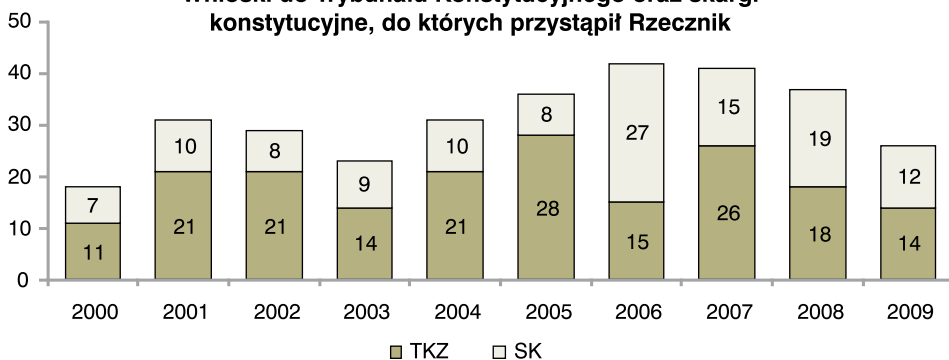


Wiodący adresaci wystąpień Rzecznika

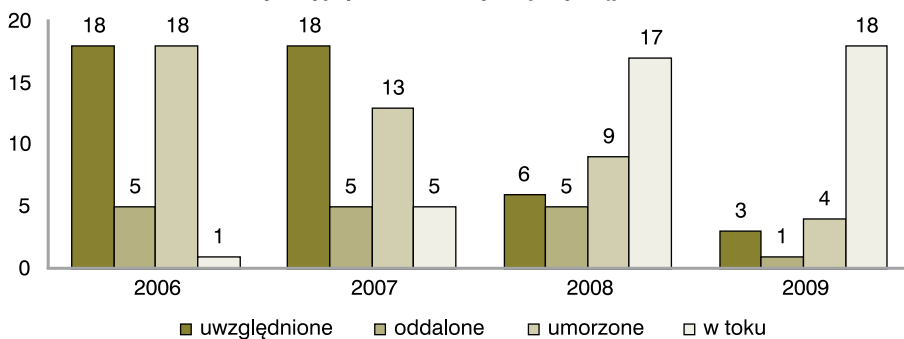




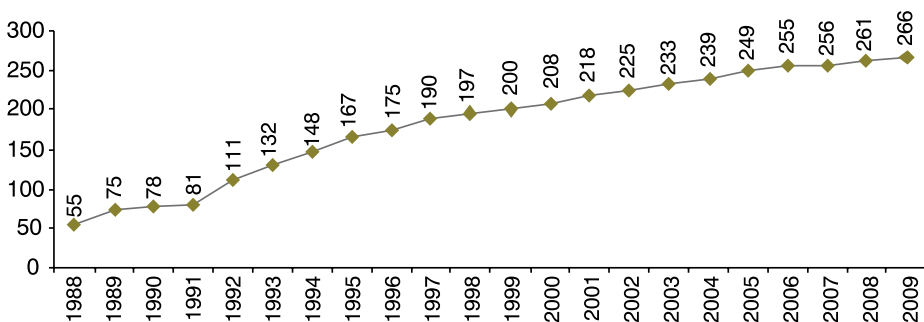
Wnioski do Trybunału Konstytucyjnego oraz skargi konstytucyjne, do których przystąpił Rzecznik



Rozpatrzenie przez Trybunał Konstytucyjny wniosków o stwierdzenie niezgodności przepisów z Konstytucją oraz skarg konstytucyjnych, do których przystąpił Rzecznik

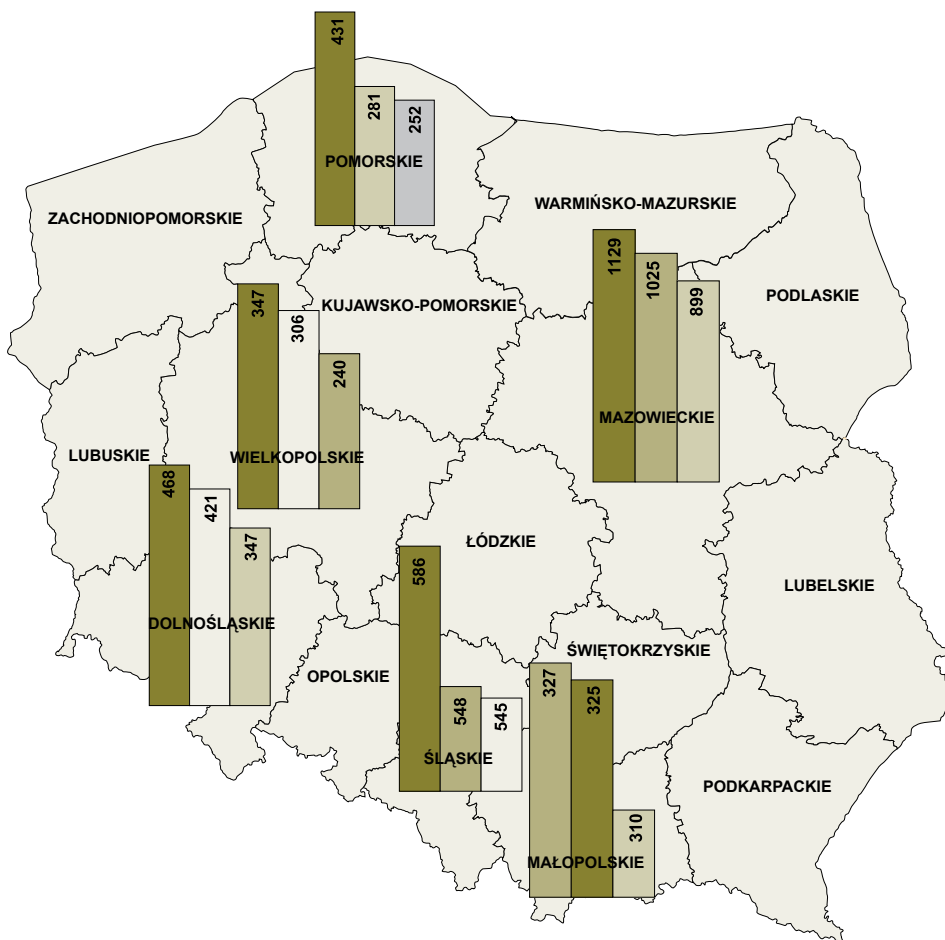


Zatrudnienie w BRPO - liczba etatów



**Największy wpływ spraw nowych z poszczególnych województw w 2009 r.**

**Wiodące problematyki spraw nowych, w województwach,
z których był największy wpływ w 2009 r.**



- prawo karne
- administracja publiczna, zdrowie i ochrona praw cudzoziemców
- prawo pracy i zabezpieczenie społeczne
- prawo cywilne i gospodarka nieruchomościami
- prawo karne wykonawcze



Zasięg terytorialny Zespołów Terenowych

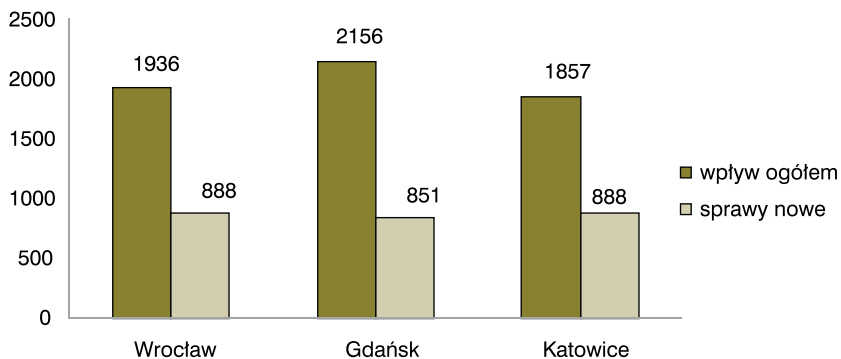


- Zespół Terenowy we Wrocławiu powołany 2 sierpnia 2004 r.
- Zespół Terenowy w Gdańsku powołany 16 maja 2005 r.
- Zespół Terenowy w Katowicach powołany 14 września 2007 r.

Przyjęcia interesantów i porady udzielane telefonicznie w 2009 r.



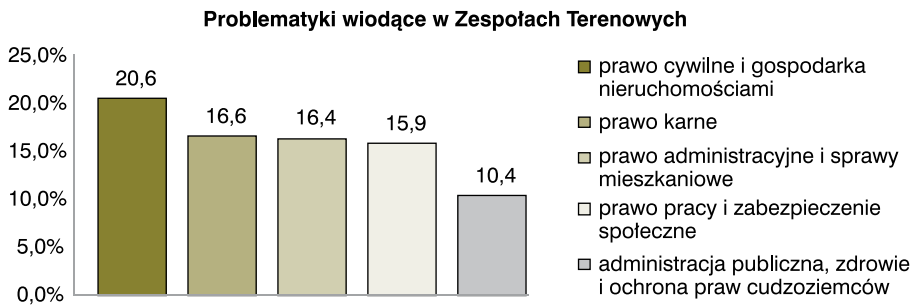
Wpływ spraw w Zespołach Terenowych





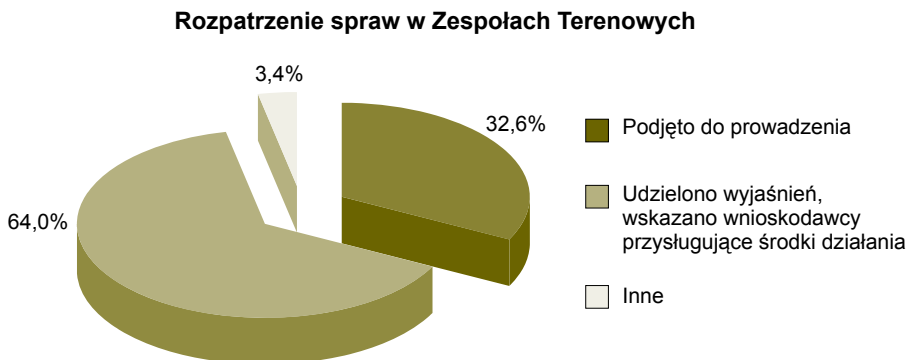
Największy wpływ nowych wniosków w Zespołach Terenowych dotyczył spraw z zakresu:

Problematyka	Liczba	%
prawo cywilne i gospodarka nieruchomościami	541	20,6
prawo karne	435	16,6
prawo administracyjne i sprawy mieszkaniowe	430	16,4
prawo pracy i zabezpieczenie społeczne	417	15,9
administracja publiczna, zdrowie i ochrona praw cudzoziemców	273	10,4



W okresie objętym Informacją w Zespołach Terenowych rozpatrzone 2917 nowych spraw, w tym:

Sposób rozpatrzenia	Liczba	%
– podjęto do prowadzenia	951	32,6
– udzielono wyjaśnień, wskazano wnioskodawcy przysługujące mu środki działania	1867	64,0
– przekazano wnioski wg właściwości	30	1,0
– zwrócono się o uzupełnienie wniosku	64	2,2
– nie podjęto*	5	0,2



* Przekazane Rzecznikowi do wiadomości wystąpienia kierowane do innych organów i pisma niezrozumiałej treści.

W Zespołach Terenowych zakończono postępowanie w 888 sprawach podjętych w 2009 r. i w latach poprzednich.

Efekty	Sposób zakończenia postępowania		Liczba	%
1	2		3	4
Uzyskano rozwiązanie oczekiwane przez wnioskodawcę	1	Razem (2+3)	161	18,1
	2	Zasadność zarzutów wnioskodawcy	152	17,1
	3	Uwzględnienie wystąpienia generalnego RPO	9	1,0
Odstąpiono od dalszego prowadzenia sprawy	4	Razem (5+6)	98	11,1
	5	Toczące się postępowanie w sprawie (niewyczerpany tryb)	46	5,2
	6	Rezygnacja RPO z dalszego prowadzenia sprawy (obiektywne przyczyny)	52	5,9
Nie uzyskano rozwiązania oczekiwanego przez wnioskodawcę	7	Razem (8+9+10)	629	70,8
	8	Niepotwierdzenie się zarzutów wnioskodawcy	604	68,0
	9	Nieuwzględnienie wystąpienia generalnego RPO	6	0,7
	10	Wyczerpanie przez RPO możliwości działania	19	2,1
Razem			888	100,0

Zakończenie spraw podjętych w Zespołach Terenowych
